

Cómo solicitar el Programa Affordable Connectivity (ACP) Beneficio de \$30 para su teléfono o Internet o beneficio de \$75 para comunidades de tierras tribales



Guía de 10 pasos

La línea de ayuda del Programa Affordable Connectivity está disponible para elegibilidad o estado de la solicitud:

Llame al 877-384-2575

Nuestro equipo de Salt Lake County - System Navigator también puede ayudarte con tu aplicación. Llame 385-468-5555

lunes a viernes de 9:00 a. m. a 6:00 p.m.

Asistencia en Español Lunes a Viernes
9:00a.m. - 2:00p.m. con Sandy

Paso 1: Visite la pagina
affordableconnectivity.gov

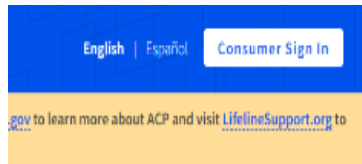


imprima la solicitud:
PDF de la solicitud en inglés



Paso 2: desplácese hacia
abajo y *localice* el azul
“**Apply Now**”, luego *cambie*
el lenguaje de English a
Espanol, ingrese y
complete **su información**

Apply Now



**Al seleccionar*

"Sí, califico a través de mi hijo
o dependiente" aparecerá una
página y se recopilará la
información necesaria sobre su
hijo o dependiente

Paso 3: *Cree su cuenta* : escriba su
usuario en un lugar seguro ya que
necesitará este nombre de usuario más
adelante para iniciar sesión y verificar el
estado de su solicitud.

Crea Tu Cuenta

Creando una cuenta nos permitirá mantener segura su
información. También permitirá guardarla y regresar en cualquier
momento.

Escoga su nombre de usuario.

Elija algo que pueda recordar fácilmente. También puede utilizar su dirección de correo
electrónico o su nombre de alguna otra forma.

Nombre de Usuario

Escoga su contraseña

Asignarle de que sea algo que pueda recordar. Tiene que cumplir con los requisitos que se
indican más adelante.

Requisitos de la contraseña

Al menos 8 letras o números de larga

Al menos una letra mayúscula

Contraseña

Mostrar contraseña

Ahora que creó una cuenta de verificador
nacional, está a unos pasos de completar
su solicitud.

¡Ha creado su cuenta de Verificación Nacional!

Para presentar una solicitud, deberá iniciar sesión para
solicitar Lifeline y/o el programa de Descuentos para
Internet (ACP por sus siglas en inglés).

Cerca

Paso 5: Paso 5: **Inicie sesión en su cuenta y
marque "No soy un robot"**

Ingrese a Su Cuenta

¡Su cuenta esta creada!

Ingrese nuevamente para asegurarnos de que todavía eres tú y luego podrás completar el proceso.

Nombre de Usuario

¿Olvidó su nombre de usuario?

Contraseña

Mostrar contraseña

¿Olvidó su contraseña?

Al ingresar, acepto los términos y condiciones del sistema.

¿No Tiene Una Cuenta?

Averigua si calificas para el Programa de
Lifeline al crear una cuenta.

Crea una Cuenta

¿Imprime mi aplicacion para madarlo por correo?

Si quiere completar una solicitud en
papel, puede imprimir un [formulario](#)
[Lifeline](#) o un [formulario del programa](#)

Contraseña

Mostrar contraseña

¿Olvidó su contraseña?

Al ingresar, acepto los términos y condiciones del sistema
de Verificación Nacional.

¡I'm not a robot



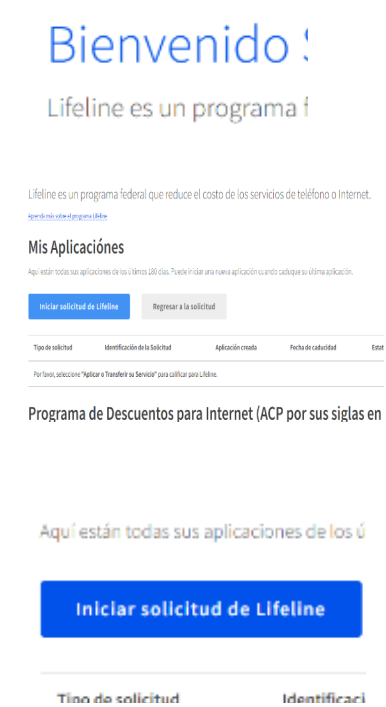
Ingresa

Are you a service provider? Please [sign-in](#) through the service
provider portal.

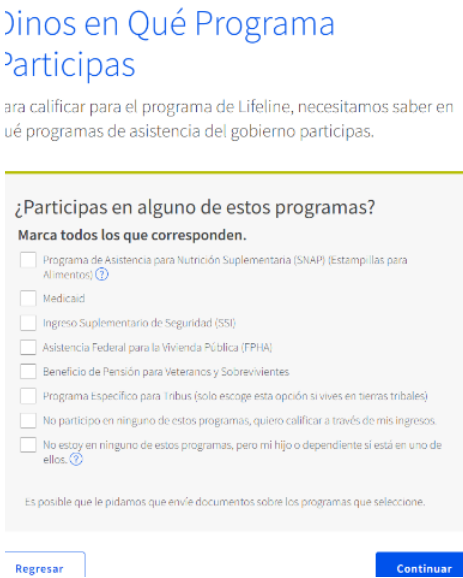
¿Im apli mac

Si quier
papel, r
Lifeline
de Desc
sus sigl
correo.

Paso 6: Debería ver su nombre en la parte superior de la página, seleccione **Iniciar solicitud de Lifeline**



Paso 7: Debería ver una lista de Díganos en qué programa está: **seleccione todo lo que se aplique a usted o a su familia**

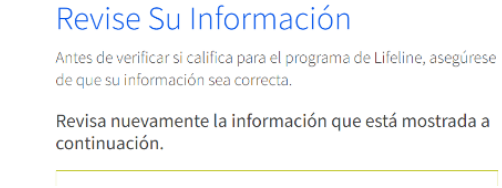


Paso 8: Su solicitud está casi lista, se le dará la opción de revisar y completar la solicitud O enviar prueba de uno de sus beneficios (Medicaid, vivienda pública, ingresos de SSI, SNAP, etc.), deberá enviar/cargar una copia con su solicitud.

Nota: Si elige mostrar prueba a través del programa de almuerzo escolar de su hijo, puede acceder a su carta de beneficios comunicándose con su distrito escolar - Enlace de comidas gratis:
Distrito escolar de Granite: Kim carter 385-646-5506 klcarter@graniteschools.org
Salt Lake Distrito escolar: Janely Guzman 801- 974-8380 Janely.Guzman@slcschools.org

Nota: Si tiene su carta de beneficios de SSI, deberá seleccionar "Seguridad de ingreso suplementario (SSI) " y luego mostrar prueba de "Ingresos" a través de su carta de beneficios que puede se puede acceder en línea en: <https://www.ssa.gov/myaccount/proof-of-benefits.html>

Paso 9: *Revise* su información y envíe su solicitud.



Se mostrará el número de identificación de la aplicación.

Deberá guardar este número para verificar su solicitud en línea o por teléfono con un representante de la ACP.

Su solicitud será aprobada en unos minutos hasta 48 horas.

Paso 10: Aplicar su beneficio de ACP a su proveedor de servicios telefónicos o de Internet residencial



*tenga listo su número de identificación de solicitud de ACP

Si es **cliente de Xfinity Prepaid Internet**, llame al 844-963-0288 para completar su inscripción y aplicar su crédito de ACP a su servicio de Internet prepago de Xfinity. Si es un **cliente de Xfinity Mobile que no tiene servicio de Internet a través de Xfinity**, llame al 844-389-4681 para completar su inscripción y aplicar su crédito ACP a su servicio de Xfinity Mobile.



SCAN ME



*tenga listo su número de identificación de solicitud de ACP

Llame al 1.800.Verizon para inscribirse en ACP con planes Fios Internet

Llame al 1.922.0204 para inscribirse en ACP para planes 5G Home, LTE Home o Mobile

Llame al 1.922.0204 para inscribirse en planes ACP Verizon Prepaid

Llame al 1.800 .Verizon para inscribirse en planes ACP con HSI o Fios Prepaid

SCAN ME



Marque aquí y localice a su proveedor de servicios que acepte el beneficio ACP:

Century Link
Cricket
Mint Mobile
AT&T
y ¡MÁS!

SCAN ME



CenturyLink™

*tenga listo su número de identificación de solicitud de ACP

Use la función de chat para preguntas de ACP disponible los 7 días de la semana

Complete el formulario de inscripción de Century Link que se encuentra en el código QR a continuación, desplazándose hasta la parte inferior de la página.

Your Information

Enter your name and address EXACTLY as they appear on the "Qualify" screen of the National Verifier application. Failure to do so will result in your application being rejected and the discount will not be applied to your CenturyLink or Quantum Fiber account.

First Name*

SCAN ME

